



Instituto de Transparencia, Acceso a la Información Pública y
Protección de Datos Personales del Estado de México y Municipios

INFORMACIÓN FINANCIERA CONAC TERCER TRIMESTRE 2024

Calle de Pino Suárez S/N actualmente Carretera Toluca-Ixtapan No. 111, Col. La Michoacana C.P.52166 Metepec, Estado de México Tels. (722)2 26 19 80 www.infoem.org.mx

7

4



INSTITUTO DE TRANSPARENCIA ACCESO A LA INFORMACIÓN PÚBLICA Y PROTECCIÓN DE DATOS PERSONALES DEL ESTADO DE MÉXICO Y MUNICIPIOS (INFOEM)

Estado de Situación Financiera

Al 30 de Septiembre de 2024

(Cifras en Pesos)

Concepto	sep-24	jun-24	Concepto	sep-24	jun-24
ACTIVO			PASIVO		
Activo Circulante			Pasivo Circulante		
Efectivo y Equivalentes	\$ 51,132,968.94	\$ 41,291,882.92	Cuentas por Pagar a Corto Plazo	\$ 1,895,658.36	\$ 1,880,264.83
Derechos a Recibir Efectivo o Equivalentes	\$ 150,050.90	\$ 138,276.72	Porción a Corto Plazo de la Deuda Pública a Largo Plazo		
Derechos a Recibir Bienes o Servicios			Títulos y Valores a Corto Plazo		
Inventarios			Pasivos Diferidos a Corto Plazo		
Almacenes			Fondos y Bienes de Terceros en Administración y/o Garantía a Corto Plazo		
Estimación por Pérdida o Deterioro de Activos Circulantes			Provisiones a Corto Plazo		
Otros Activos Circulantes	\$ 75,000.00	\$ 75,000.00	Otros Pasivos a Corto Plazo		
Total de Activos Circulantes	\$ 51,358,019.84	\$ 41,505,159.64	Total de Pasivos Circulantes	\$ 1,895,658.36	\$ 1,880,264.83
Activo No Circulante			Pasivo No Circulante		
Inversiones Financieras a Largo Plazo			Cuentas por Pagar a Largo Plazo		
Derechos a Recibir Efectivo o Equivalentes a Largo Plazo			Documentos por Pagar a Largo Plazo		
Bienes Inmuebles, Infraestructura y Construcciones en Proceso			Deuda Pública a Largo Plazo		
Bienes Muebles	\$ 70,583,192.43	\$ 70,187,299.59	Pasivos Diferidos a Largo Plazo		
Activos Intangibles			Fondos y Bienes de Terceros en Garantía y/o Administración a Largo Plazo		
Depreciación, Deterioro y Amortización Acumuladas de Bienes	-\$ 38,964,628.89	-\$ 37,220,752.94	Provisiones a Largo Plazo		
Activos Diferidos			Total de Pasivo No Circulantes	\$ -	\$ -
Estimación por Pérdida o Deterioro de Activos no Circulantes			Total del Pasivo	\$ 1,895,658.36	\$ 1,880,264.83
Otros Activos no Circulantes					
Total de Activos No Circulantes	\$ 31,618,563.54	\$ 32,966,546.65	HACIENDA PÚBLICA / PATRIMONIO		
Total del Activo	\$ 82,976,583.38	\$ 74,471,706.29	Hacienda Pública / Patrimonio Contribuido		
			Aportaciones		
			Donaciones de Capital		
			Actualización de la Hacienda Pública/Patrimonio		
			Hacienda Pública / Patrimonio Generado		
			Resultados del Ejercicio (Ahorro / Desahorro)	\$ 9,058,597.33	\$ 569,113.77
			Resultados de Ejercicios Anteriores	\$ 71,841,267.69	\$ 71,841,267.69
			Revalúos	\$ 181,060.00	\$ 181,060.00
			Reservas		
			Rectificaciones de Resultados de Ejercicios Anteriores		
			Exceso o Insuficiencia en la Actualización de la Hacienda Pública/Patrimonio		
			Resultado por Posición Monetaria		
			Resultado por Tenencia de Activos no Monetarios		
			Total Hacienda Pública / Patrimonio	\$ 81,080,925.02	\$ 72,591,441.46
			Total del Pasivo y Hacienda Pública / Patrimonio	\$ 82,976,583.38	\$ 74,471,706.29

"Bajo protesta de decir verdad declaramos que los Estados Financieros y sus notas, son razonablemente correctos y son responsabilidad del emisor".

Elaboró

L.C. JOSE OMAR BARRUETA AVILÉS
JEFE DEL DEPARTAMENTO DE CONTABILIDAD Y PRESUPUESTO

Revisó

M.A.F. BRENDA LIT DÍAZ CARDOSO
DIRECTORA DE FINANZAS

Autorizó

DR. EN A. EL RIPIDES HEREDIA RODRIGUEZ
DIRECTOR GENERAL DE ADMINISTRACIÓN Y FINANZAS

**INSTITUTO DE TRANSPARENCIA ACCESO A LA INFORMACIÓN PÚBLICA Y PROTECCIÓN DE DATOS PERSONALES DEL ESTADO DE MÉXICO
Y MUNICIPIOS (INFOEM)**
Estado de Actividades
Del 01 Enero al 30 de Septiembre de 2024
(Cifras en Pesos)

Concepto	sep-24	jun-24
INGRESOS Y OTROS BENEFICIOS		
Ingresos de Gestión		
Impuestos		
Cuotas y Aportaciones de Seguridad Social		
Contribuciones de Mejoras		
Derechos		
Productos		
Aprovechamientos		
Ingresos por Venta de Bienes y Prestación de Servicios		
Participaciones, Aportaciones, Convenios, Incentivos Derivados de la Colaboración Fiscal, Fondos Distintos de Aportaciones, Transferencias, Asignaciones, Subsidios y Subvenciones, y Pensiones y Jubilaciones	164,689,261.98	103,906,852.50
Participaciones, Aportaciones, Convenios, Incentivos Derivados de la Colaboración Fiscal y Fondos Distintos de Aportaciones		
Transferencias, Asignaciones, Subsidios y Subvenciones, y Pensiones y Jubilaciones	164,689,261.98	103,906,852.50
Otros Ingresos Y Beneficios	2,763,333.65	1,854,517.02
Ingresos Financieros	2,377,151.53	1,480,393.83
Incremento por Variación de Inventarios		
Disminución del Exceso de Estimaciones por Pérdidas o Deterioro y Obsolescencia		
Disminución del Exceso de Provisiones		
Otros ingresos y Beneficios Varios	386,182.12	374,123.19
Total de Ingresos y Otros Beneficios	167,452,595.63	105,761,369.52
GASTOS Y OTRAS PÉRDIDAS		
Gastos de Funcionamiento	151,671,028.89	100,547,479.24
Servicios Personales	129,291,264.86	87,137,076.46
Materiales y Suministros	1,591,337.96	1,296,251.23
Servicios Generales	20,788,426.07	12,114,151.55
Transferencias, Asignaciones, Subsidios y Otras Ayudas	9,909.14	8,910.15
Transferencias Internas y Asignaciones al Sector Público		
Transferencias al Resto del Sector Público		
Subsidios y Subvenciones		
Ayudas Sociales	9,909.14	8,910.15
Pensiones y Jubilaciones		
Transferencias a Fideicomisos, Mandatos y Contratos Análogos		
Transferencias a la Seguridad Social		
Donativos		
Transferencias al Exterior		
Participaciones y Aportaciones	-	-
Participaciones		
Aportaciones		
Convenios		
Intereses, Comisiones y Otros Gastos de la Deuda Pública	-	-
Intereses de la Deuda Pública		
Comisiones de la Deuda Pública		
Gastos de la Deuda Pública		
Costo por Coberturas		
Apyos Financieros		
Otros Gastos y Pérdidas Extraordinarias	6,354,748.87	4,277,554.96
Estimaciones, Depreciaciones, Deterioros, Obsolescencia Y Amortizaciones	6,354,748.87	4,277,554.96
Provisiones		
Disminución de Inventarios		
Otros Gastos		
Inversión Pública	358,311.40	358,311.40
Inversión Pública No Capitalizable	358,311.40	358,311.40
Total de Gastos y Otras Pérdidas	158,393,998.30	105,192,255.75
Resultado del Ejercicio (Ahorro / Desahorro)	9,058,597.33	569,113.77

"Bajo protesta de decir verdad declaramos que los Estados Financieros y sus notas, son razonablemente correctos y son responsabilidad del emisor".

Elaboró



L.C. JOSÉ OMAR BARRUETA AVILÉS
JEFE DEL DEPARTAMENTO DE CONTABILIDAD Y PRESUPUESTO

Revisó



M.A.F. BRENDA LUJÁN DÍAZ CARDOSO
DIRECTORA DE FINANZAS

Autorizó



DR. EN A. EURÍPIDES HEREDIA RODRÍGUEZ
DIRECTOR GENERAL DE ADMINISTRACIÓN Y FINANZAS



Estado de Variación en la Hacienda Pública

Del 1 de Enero al 30 de Septiembre de 2024

(Cifras en Pesos)

Concepto	Hacienda Pública / Patrimonio Contribuido	Hacienda Pública / Patrimonio Generado de Ejercicios Anteriores	Hacienda Pública / Patrimonio Generado del Ejercicio	Exceso o Insuficiencia en la Actualización de la Hacienda Pública / Patrimonio	Total
Hacienda Pública / Patrimonio Contribuido Neto junio 2024	0.0				0.0
Aportaciones					0.0
Donaciones de Capital					0.0
Actualización de la Hacienda Pública/Patrimonio					0.00
Hacienda Pública / Patrimonio Generado Neto de junio 2024		72,022,327.69	569,113.77	0.00	72,591,441.46
Resultados del Ejercicio (Ahorro/Desahorro)			569,113.77		569,113.77
Resultados de Ejercicios Anteriores		71,841,267.69			71,841,267.69
Revalúos		181,060.00			181,060.00
Reservas		0.00			0.00
Rectificaciones de Resultados de Ejercicios Anteriores		0.00			0.00
Exceso o Insuficiencia en la Actualización de la Hacienda Pública / Patrimonio Neto de junio 2024				0.00	0.00
Resultado por Posición Monetaria				0.00	0.00
Resultado por Tenencia de Activos no Monetarios				0.00	0.00
Hacienda Pública / Patrimonio Neto Final junio 2024	0.00	72,022,327.69	569,113.77	0.00	72,591,441.46
Cambios en la Hacienda Pública / Patrimonio Contribuido Neto de septiembre 2024	0.00				0.00
Aportaciones					0.00
Donaciones de Capital					0.00
Actualización de la Hacienda Pública/Patrimonio					0.00
Variaciones de la Hacienda Pública/Patrimonio Generado Neto de septiembre 2024		0.00	8,489,483.56	0.00	8,489,483.56
Resultados del Ejercicio (Ahorro/Desahorro)			9,058,597.33		9,058,597.33
Resultados de Ejercicios Anteriores			-569,113.77		-569,113.77
Revalúos			0.00		0.00
Reservas			0.00		0.00
Rectificaciones de Resultados de Ejercicios Anteriores			0.00		0.00
Cambios en el Exceso o Insuficiencia en la Actualización de la Hacienda Pública / Patrimonio Neto de septiembre 2024				0.00	0.00
Resultado por Posición Monetaria				0.00	0.00
Resultado por Tenencia de Activos no Monetarios				0.00	0.00
Hacienda Pública / Patrimonio Neto Final de septiembre 2024	0.00	72,022,327.69	9,058,597.33	0.00	81,080,925.02

Bajo Protesta de decir Verdad Declaramos que el Estado de Variación en la Hacienda Pública y sus Notas son Razonablemente Correctos y Responsabilidad del Emisor

Elaboró

L.C. JOSÉ OMAR BARRONETA AVILÉS
JEFE DEL DEPARTAMENTO DE CONTABILIDAD Y PRESUPUESTO

Revisó

MAF BRENDA LIT DÍAZ CARDOSO
DIRECTORA DE FINANZAS

Autorizó

DR. EN A. EURÍPIDES HEREDIA RODRÍGUEZ
DIRECTOR GENERAL DE ADMINISTRACIÓN Y FINANZAS



Estado de Cambios en la Situación Financiera
Del 1 de Enero al 30 de Septiembre de 2024
(Cifras en Pesos)

Concepto	Origen	Aplicación
ACTIVO	1,743,875.95	10,248,753.04
Activo Circulante	.00	9,852,860.20
Efectivo y Equivalentes		9,841,086.02
Derechos a Recibir Efectivo o Equivalentes		11,774.18
Derechos a Recibir Bienes o Servicios		
Inventarios		
Almacenes		
Estimación por Pérdida o Deterioro de Activos Circulantes		
Otros Activos Circulantes		
Activo No circulante	1,743,875.95	395,892.84
Inversiones Financieras a Largo Plazo		
Derechos a Recibir Efectivo o Equivalentes a Largo Plazo		
Bienes Inmuebles, Infraestructura y Construcciones en Proceso		
Bienes Muebles		395,892.84
Activos Intangibles		
Depreciación, Deterioro y Amortización Acumulada de Bienes	1,743,875.95	
Activos Diferidos		
Estimación por Pérdida o Deterioro de Activos no Circulantes		
Otros Activos no Circulantes		
PASIVO	15,393.53	.00
Pasivo Circulante	15,393.53	.00
Cuentas por Pagar a Corto Plazo	15,393.53	
Documentos por Pagar a Corto Plazo		
Porción a Corto Plazo de la Deuda Pública a Largo Plazo		
Titulos y Valores a Corto Plazo		
Pasivos Diferidos a Corto Plazo		
Fondos y Bienes de Terceros en Garantía y/o Administración a Corto Plazo		
Provisiones a Corto Plazo		
Otros Pasivos a Corto Plazo		
Pasivo No Circulante	.00	.00
Cuentas por Pagar a Largo Plazo		
Documentos por Pagar a Largo Plazo		
Deuda Pública a Largo Plazo		
Pasivos Diferidos a Largo Plazo		
Fondos y Bienes de Terceros en Garantía y/o en Administración a Largo Plazo		
Provisiones a Largo Plazo		
HACIENDA PÚBLICA/PATRIMONIO	8,489,483.56	.00
Hacienda Pública/Patrimonio Contribuido	.00	.00
Aportaciones		
Donaciones de Capital		
Actualización de la Hacienda Pública/Patrimonio		
Hacienda Pública/Patrimonio Generado	8,489,483.56	.00
Resultados del Ejercicio (Ahorro/Desahorro)	8,489,483.56	
Resultados de Ejercicios Anteriores		.00
Revalúos		.00
Reservas		
Rectificaciones de Resultados de Ejercicios Anteriores		
Exceso o insuficiencia en la Actualización de la Hacienda Pública/Patrimonio	.00	.00
Resultado por Posición Monetaria		
Resultado por Tenencia de Activos no Monetarios		

Bajo protesta de decir verdad declaramos que los Estados Financieros y sus Notas son razonablemente correctos y responsabilidad del emisor.

Elaboró

Revisó

Autorizó

L.C. JOSÉ OMAR BARRIETA AVILÉS
JEFE DEL DEPARTAMENTO DE CONTABILIDAD Y
PRESUPUESTO

MAF BRENDA LIT DÍAZ CARDOSO
DIRECTORA DE FINANZAS

DR. EN A. EURÍPIDES HEREDIA RODRÍGUEZ
DIRECTOR GENERAL DE ADMINISTRACIÓN Y FINANZAS

INSTITUTO DE TRANSPARENCIA ACCESO A LA INFORMACIÓN PÚBLICA Y PROTECCIÓN DE DATOS PERSONALES DEL ESTADO DE MÉXICO Y MUNICIPIOS (INFOEM)




Estado de Flujos de Efectivo

**Del 01 de Enero al 30 de Septiembre de 2024
(Cifras en Pesos)**

Conceptos	sep-24	jun-24
Flujos de Efectivo de las Actividades de Operación (7)	167,452,595.63	105,761,369.52
Origen		
Impuestos		
Cuotas y Aportaciones de Seguridad Social		
Contribuciones de Mejoras		
Derechos		
Productos	2,377,151.53	1,480,393.83
Aprovechamientos		
Ingresos por Venta de Bienes y de Prestación de Servicios		
Participaciones, Aportaciones, Convenios, Incentivos Derivados de la Colaboración Fiscal y Fondos Distintos de Aportaciones.		
Transferencias, Asignaciones, Subsidios y Subvenciones, y Pensiones y Jubilaciones.	164,689,261.98	103,906,852.50
Otros Orígenes de Operación	386,182.12	374,123.19
Aplicación	158,393,998.30	105,192,255.75
Servicios Personales	129,291,264.86	87,137,076.46
Materiales y Suministros	1,591,337.96	1,296,251.23
Servicios Generales	20,788,426.07	12,114,151.55
Transferencias Internas y Asignaciones al Sector Público		
Transferencias al Resto del Sector Público		
Subsidios y Subvenciones		
Ayudas Sociales	9,909.14	8,910.15
Pensionamientos y Jubilaciones		
Transferencias a Fideicomisos, Mandatos y Contratos Análogos		
Transferencias a la Seguridad Social		
Donativos		
Transferencias al Exterior		
Participaciones		
Aportaciones		
Convenios		
Otras Aplicaciones de Operación	6,713,060.27	4,635,866.36
Flujos Netos de Efectivo por Actividades de Operación	9,058,597.33	569,113.77
Flujos de Efectivo de las Actividades de Inversión (8)	1,743,875.95	1,859,902.93
Origen		
Bienes Inmuebles, Infraestructura y Construcciones en Proceso		
Bienes Muebles		565,247.45
Otros Orígenes de Inversión	1,743,875.95	1,294,655.48
Aplicación	407,667.02	127,800.71
Bienes Inmuebles, Infraestructura y Construcciones en Proceso		
Bienes Muebles	395,892.84	
Otras Aplicaciones de Inversión	11,774.18	127,800.71
Flujos Netos de Efectivo por Actividades de Inversión	1,336,208.93	1,732,102.22
Flujos de Efectivo de las Actividades de Financiamiento (9)	15,393.53	2,759.72
Origen		
Endeudamiento Neto		
Interno		
Externo		
Otros Orígenes de Financiamiento	15,393.53	2,759.72
Aplicación	569,113.77	3,852,527.16
Servicios de la Deuda		
Interno		
Externo		
Otras Aplicaciones de Financiamiento	569,113.77	3,852,527.16
Flujos Netos de Efectivo por Actividades de Financiamiento	-553,720.24	-3,849,767.44
Incremento / Disminución Neta en el Efectivo y Equivalentes al Efectivo	9,841,086.02	-1,548,551.45
Efectivo y Equivalentes al Efectivo al Inicio del Ejercicio	41,291,882.92	42,840,434.37
Efectivo y Equivalentes al Efectivo al Final del Ejercicio	51,132,968.94	41,291,882.92

Bajo protesta de decir verdad declaramos que los Estados Financieros y sus notas, son razonablemente correctos y son responsabilidad del emisor.

Elaboró



L.C. JOSÉ OMAR MARRINETA AVILÉS
JEFE DEL DEPARTAMENTO DE CONTABILIDAD Y PRESUPUESTO

Revisó



M.A.F. BRENDAKIT DÍAZ CARDOSO
DIRECTORA DE FINANZAS

Autorizó



DR. EN A. EURÍPIDES HEREDIA RODRÍGUEZ
DIRECTOR GENERAL DE ADMINISTRACIÓN Y FINANZAS

Metepec, Estado de México, 10 de octubre de 2024

**CONSEJO NACIONAL DE ARMONIZACIÓN CONTABLE
PRESENTE.**

Por este medio de la presente se hace de su conocimiento, que este Instituto no genera Pasivos Contingentes.

Sin otro particular, reciba un cordial saludo.

ATENTAMENTE

A handwritten signature in blue ink, appearing to be 'MAF. BRENDA LIT DÍAZ CARDOSO'.

**MAF. BRENDA LIT DÍAZ CARDOSO
DIRECTORA DE FINANZAS**



Instituto de Transparencia, Acceso a la Información Pública y Protección de Datos Personales del Estado de México y Municipios
Estado Analítico del Activo
Del 30 de Junio al 30 de Septiembre de 2024
(Pesos)

Concepto	Saldo Inicial	Cargos del Periodo	Abonos del Periodo	Saldo Final	Variación del Periodo
	1	2	3	4=(1+2-3)	(4-1)
ACTIVO	74,471,706.29	206,611,954.56	198,107,077.47	82,976,583.38	8,504,877.09
Activo Circulante	41,505,159.64	205,549,384.97	195,696,524.77	51,358,019.84	9,852,860.20
Efectivo y Equivalentes	41,291,882.92	204,851,016.39	195,009,930.37	51,132,968.94	9,841,086.02
Derechos a Recibir Efectivo o Equivalentes	138,276.72	698,368.58	686,594.40	150,050.90	11,774.18
Derechos a Recibir Bienes o Servicios	.0			.0	.0
Inventarios	.0			.0	.0
Almacenes	.0			.0	.0
Estimación por Pérdida o Deterioro de Activos Circulantes	.0			.0	.0
Otros Activos Circulantes	75,000.00	0.00	0.00	75,000.00	0.00
Activo No Circulante	32,966,546.65	1,062,569.59	2,410,552.70	31,618,563.54	-1,347,983.11
Inversiones Financieras a Largo Plazo	.0			.0	.0
Derechos a Recibir Efectivo o Equivalentes a Largo Plazo	.0			.0	.0
Bienes Inmuebles, Infraestructura y Construcciones en Proceso	.0			.0	.0
Bienes Muebles	70,187,299.59	729,210.80	333,317.96	70,583,192.43	395,892.8
Activos Intangibles	.0			.0	.0
Depreciación, Deterioro y Amortización Acumulada de Bienes	-37,220,752.94	333,358.79	2,077,234.74	-38,964,628.89	-1,743,875.95
Activos Diferidos	.0			.0	.0
Estimación por Pérdida o Deterioro de Activos no Circulantes	.0			.0	.0
Otros Activos no Circulantes	.0			.0	.0

Bajo protesta de decir verdad declaramos que los Estados Financieros y sus Notas son razonablemente correctos y responsabilidad del emisor.

Elaboró

L.C. JOSÉ OMAR BARRUETA AVILÉS
JEFE DEL DEPARTAMENTO DE CONTABILIDAD Y PRESUPUESTO

Revisó

MAF BRENDA LIT DÍAZ CARDOSO
DIRECTORA DE FINANZAS

Autorizó

DR. EN A. EURÍPIDES HEREDIA RODRÍGUEZ
DIRECTOR GENERAL DE ADMINISTRACIÓN Y FINANZAS

Instituto de Transparencia, Acceso a la Información Pública y Protección de Datos Personales del Estado



Estado Analítico de la Deuda y Otros Pasivos

Del 30 de Junio al 30 de Septiembre de 2024

(Cifras en Pesos)

Denominación de las Deudas	Moneda de Contratación	Institución o País Acreedor	Saldo Inicial del Período	Saldo Final del Período
DEUDA PÚBLICA				
Corto Plazo				
Deuda Interna				
Instituciones de Crédito			.0	.0
Títulos y Valores				
Arrendamientos Financieros				
Deuda Externa				
Organismos Financieros Internacionales			.0	.0
Deuda Bilateral				
Títulos y Valores				
Arrendamientos Financieros				
Subtotal a Corto Plazo			.0	.0
Largo Plazo				
Deuda Interna				
Instituciones de Crédito			.0	.0
Títulos y Valores				
Arrendamientos Financieros				
Deuda Externa				
Organismos Financieros Internacionales			.0	.0
Deuda Bilateral				
Títulos y Valores				
Arrendamientos Financieros				
Subtotal a Largo Plazo			.0	.0
Otros Pasivos			1,880,264.83	1,895,658.36
Total de Deuda y Otros Pasivos			1,880,264.83	1,895,658.36

Bajo protesta de decir verdad declaramos que los Estados Financieros y sus Notas son razonablemente correctos y responsabilidad del emisor


Elaboró


L.C. JOSÉ OMAR BARBUETA AVILÉS
JEFE DEL DEPARTAMENTO DE CONTABILIDAD Y PRESUPUESTO

Revisó


MAF BRENDA LIT DÍAZ CARDOSO
DIRECTORA DE FINANZAS

Autorizó


DR. EN A. EURÍDES HEREDIA RODRÍGUEZ
DIRECTOR GENERAL DE ADMINISTRACIÓN Y FINANZAS

Metepec, Estado de México, 10 de octubre de 2024

**CONSEJO NACIONAL DE ARMONIZACIÓN CONTABLE
PRESENTE.**

Por este medio de la presente se hace de su conocimiento, que este Instituto no genera Programas y Proyectos de Inversión.

Sin otro particular, reciba un cordial saludo.

ATENTAMENTE

A handwritten signature in blue ink, appearing to be 'MAF. BRENDA LIT DÍAZ CARDOSO'.

**MAF. BRENDA LIT DÍAZ CARDOSO
DIRECTORA DE FINANZAS**

NOTAS A LOS ESTADOS FINANCIEROS
INSTITUTO DE TRANSPARENCIA, ACCESO A LA INFORMACIÓN PÚBLICA Y PROTECCIÓN DE DATOS PERSONALES DEL ESTADO DE MÉXICO Y MUNICIPIOS.
NOTAS DE DESGLOSE
ESTADO DE SITUACIÓN FINANCIERA
ACTIVO
Efectivo y Equivalentes

El saldo de esta cuenta por 51 millones 132 mil 968.94 pesos al mes de septiembre 2024, constituida por la apertura de fondos por un importe de 65 mil 500 pesos y por 51 millones 67 mil 468.94 pesos por las cuentas bancarias contratadas en el Banco Santander, en donde se depositan los recursos por concepto de subsidio estatal e inversiones.

Los saldos reflejan la situación actual de las operaciones del organismo.

Al 30 de Septiembre de 2024 este rubro se encuentra integrado por:

Concepto	sep-24	jun-24
Efectivo	65,500.00	65,500.00
Santander (Cta. 0559)	3,460,407.10	14,896,200.99
Santander (Cta. 0545)	7,280,457.12	6,717,111.34
Santander (Cta. 7184)	22,773.51	19,613,070.59
Santander Inversión (Cta. 50937718-4)	40,303,831.21	0
Total	51,132,968.94	41,291,882.92

Derechos a Recibir Efectivo y Equivalentes y Bienes o Servicios a Recibir

El saldo de esta cuenta es de 150 mil 50.90 pesos al mes de Septiembre de 2024, es por los siguientes deudores diversos por cobrar a corto plazo, por el reembolso de los gastos a comprobar:

Concepto	sep-24	jun-24
Luis Gustavo Parra Noriega	0.23	46,463.23
Guadalupe Ramírez Peña	19,244.11	23,729.11
Benito Ernesto Calzada Uribe	8,926.92	49,642.01
José Martínez Vilchis	0.00	0.01
María del Rosario Mejía Ayala	102,899.70	17,459.11
Daniela Arellano Perdomo	0.02	0.02
Juan Miguel Bernal Espinosa	17,378.35	982.93
Diferencia En Pensión	0	0.01
Abel Hernández Ruiz	495	0.01
Diversos	0.31	0.28
Corporación nova visión	1,106.26	0
Total	150,050.90	138,276.72

Otros Activos Circulantes

El saldo de esta cuenta es por 75 mil pesos al 30 de Septiembre de 2024, el cual representa el importe en garantía para el manejo de dispositivos TAG, para el cobro de peaje, con la empresa "Cobro Electrónico de Peaje, S.A. de C.V."

Concepto	sep-2024	jun-2024
Cobro Electrónico de Peajes S.A de C.V.	75,000.00	75,000.00
Total	75,000.00	75,000.00

Bienes Disponibles para su Transformación o Consumo (inventarios)

No Aplica.

Inversiones Financieras

No Aplica.

Bienes Muebles, Inmuebles e Intangibles

El valor histórico del activo fijo al 30 de Septiembre de 2024 es de 70 millones 583 mil 192.43 pesos, el valor de la depreciación es de 38 millones 964 mil 628.89 pesos, determinando un valor neto de 31 millones 618 mil 563.54 pesos.

La depreciación se calcula usando el método de línea recta, aplicando tasas anuales conforme lo siguiente:


Bienes Muebles	sep-24	jun-24	Tasa de depreciación
Mobiliario y Equipo de Oficina	10,788,822.07	10,788,822.07	3%
Equipo de Computo	32,842,709.20	33,176,027.16	20%
Equipo de Comunicación	3,756,469.62	3,756,469.62	10%
Equipo Fotográfico	1,449,281.39	1,449,281.39	10%
Equipos y Aparatos Audiovisuales	419,300.04	419,300.04	10%
Equipo Eléctrico y Electrónico	7,012,509.63	6,283,298.83	10%
Vehículos y Equipo de Transporte	12,963,694.00	12,963,694.00	10%
Maquinaria, Otros Equipos y Herramienta	1,350,406.48	1,350,406.48	10%
Total	70,583,192.43	70,187,299.59	
Depreciación Acumulada de Bienes Muebles	38,964,628.89	37,220,752.94	
Bienes Muebles Netos	31,618,563.54	32,966,546.65	

Estimaciones y Deterioros

No Aplica.

Otros Activos

No Aplica.



PASIVO
Cuentas y Documentos por Pagar a Corto Plazo

Al 30 de Septiembre de 2024, se tiene un saldo de 1 millón 895 mil 658.36 pesos, por concepto de ISR retenciones por salarios, ISR retenciones por arrendamiento de inmuebles y por ISR retenciones del Régimen Simplificado de Confianza.

Concepto	sep-2024	jun-2024
Cuentas por Pagar a Corto Plazo	1,895,658.36	1,880,264.83
Total	1,895,658.36	1,880,264.83

Documentos por Pagar a Corto Plazo

No aplica

Resultados de Ejercicios Anteriores

No aplica

ESTADO DE ACTIVIDADES
Transferencia, Asignaciones, Subsidios y Subvenciones, y Pensiones y Jubilaciones

Se tuvieron ingresos por subsidios por 164 millones 689 mil 261.98 pesos.

Otros Ingresos y Beneficios

Se recaudaron un total de 2 millones 763 mil 333.65 pesos, de los cuales 2 millones 377 mil 151.53 pesos por concepto de Ingresos Financieros, así como 386 mil 182.12 pesos por concepto de Otros Ingresos y Beneficios Varios.

Gastos y Otras Pérdidas

Concepto	sep-24	jun-24
Servicios Personales	129,291,264.86	87,137,076.46
Materiales y Suministros	1,591,337.96	1,296,251.23
Servicios Generales	20,788,426.07	12,114,151.55
Transferencia, Asignaciones, Subsidios y Otras Ayudas	9,909.14	8,910.15
Otros Gastos	6,354,748.87	4,277,554.96
	158,035,686.90	104,833,944.35
Inversión Pública no Capitalizable	358,311.40	358,311.40
	158,393,998.30	105,192,255.75

El importe de "Otros gastos" por 6 millones 354 mil 748.87 pesos, son los gastos originados por la depreciación del activo fijo.

ESTADO DE VARIACIÓN EN LA HACIENDA PÚBLICA

Concepto	sep-2024	jun-2024
Resultados del Ejercicio (Ahorro / Desahorro)	9,058,597.33	569,113.77
Resultados de Ejercicios Anteriores	71,841,267.69	71,841,267.69
Revalúos	181,060.00	181,060.00
	81,080,925.02	72,591,441.46


ESTADO DE FLUJOS DE EFECTIVO
Efectivo y Equivalentes

El análisis de los saldos inicial y final que figuran en la última parte del Estado de Flujo de Efectivo en la cuenta de efectivo y equivalentes es como sigue:

	sep-2024	jun-2024
Efectivo	65,500.00	65,500.00
Efectivo en Bancos - Tesorería	10,763,637.73	41,226,382.92
Inversiones temporales (hasta 3 meses)	40,303,831.21	0.0
Total de efectivo y Equivalentes	51,132,968.94	41,291,882.92

- Conciliación de los Flujos de Efectivo Netos de las Actividades de Operación y la cuenta de Ahorro/Desahorro antes de Rubros Extraordinarios.

<i>Integración de Flujo de Efectivo</i>	sep-24	jun-24
Flujos Netos de Efectivo por Actividades de Operación	9,058,597.33	569,113.77
Flujos Netos de Efectivo por Actividades de Inversión	1,336,208.93	1,732,102.22
Flujos Netos de Efectivo por Actividades de Financiamiento	-553,720.24	-3,849,767.44
Efectivo y Equivalentes al Efectivo al Inicio del Ejercicio	41,291,882.92	42,840,434.37
Efectivo y Equivalentes al Efectivo al Final del Ejercicio	51,132,968.94	41,291,882.92




CONCILIACIÓN ENTRE LOS INGRESOS PRESUPUESTARIOS Y CONTABLES, ASÍ COMO ENTRE LOS EGRESOS PRESUPUESTARIOS Y LOS GASTOS CONTABLES

La conciliación se presenta atendiendo a lo dispuesto por el Acuerdo por el que se emite el formato de conciliación entre los ingresos presupuestarios y contables, así como entre los egresos presupuestarios y los gastos contables

Instituto de Transparencia, Acceso a la Información Pública y Protección de Datos Personales del Estado Conciliación entre los Egresos Presupuestarios y los Gastos Contables Correspondiente del 1 de Enero al 30 de Septiembre 2024	
1.- Total de Egresos Presupuestarios	157,102,739.10
2.- Menos Egresos Presupuestarios no Contables	5,063,489.67
Materias Primas y Materiales de Producción y Comercialización	-
Servicios personales	-
Servicios Generales	3,630,932.33
Materiales y Suministros	-
Mobiliario y Equipo de Administración	270,877.40
Mobiliario y Equipo Educativo y Recreativo	-
Equipo e Instrumental Médico y de Laboratorio	-
Vehículos y Equipo de Transporte	-
Equipo de Defensa y Seguridad	-
Maquinaria, Otros Equipos y Herramientas	729,210.80
Activos Biológicos	-
Bienes Inmuebles	-
Activos Intangibles	-
Obra Pública en Bienes de Dominio Público	-
Obra Pública en Bienes Propios	-
Acciones y Participaciones de Capital	-
Compra de Títulos y Valores	-
Concesión de Préstamos	-
Inversiones en Fideicomisos, Mandatos y Otros Análogos	-
Provisiones para Contingencias y Otras Erogaciones Especiales	-
Amortización de la Deuda Pública	-
Adeudos de Ejercicios Fiscales Anteriores (ADEFAS)	432,469.14
Otros Egresos Presupuestales no Contables	-
3. Más Gastos Contables no Presupuestales	6,354,748.87
Estimaciones, Depreciaciones, Deterioros, Obsolescencia y Amortizaciones	6,354,748.87
Provisiones	-
Disminución de Inventarios	-
Aumento por Insuficiencia de Estimaciones por Pérdida o Deterioro u Obsolescencia	-
Aumento por Insuficiencia de Provisiones	-
Otros Gastos	-
Otros Gastos Contables no Presupuestales	-
4. Total de Gasto Contable (4 = 1 - 2 + 3)	158,393,998.30

Instituto de Transparencia, Acceso a la Información Pública y Protección de Datos Personales del Estado de México y Municipios Conciliación entre los Ingresos Presupuestarios y Contables Correspondiente del 1 de Enero al 30 de Septiembre de 2024	
1. Ingresos Presupuestarios	167,522,951.21
2. Más Ingresos Contables no Presupuestarios	0.0
Ingresos Financieros	0.0
Incremento por Variación de Inventarios	0.0
Disminución del Exceso de Estimaciones por Pérdida o Deterioro u Obsolescencia	0.0
Disminución del Exceso de Provisiones	0.0
Otros Ingresos y Beneficios Varios	0.0
Otros Ingresos Contables no Presupuestarios	0.0
3. Menos Ingresos Presupuestarios no Contables	70,355.58
Aprovechamientos Patrimoniales	0.0
Ingresos Derivados de Financiamientos	0.0
Otros Ingresos Presupuestarios no Contables	70,355.6
4. Ingresos Contables (4 = 1 + 2 - 3)	167,452,595.63

Elaboró



L.C. JOSÉ OMAR BARRUETA AVILÉS
 JEFE DEL DEPARTAMENTO DE CONTABILIDAD Y
 PRESUPUESTO

Revisó



M.A.F. BRENDA LIT DÍAZ CARDOSO
 DIRECTORA DE FINANZAS

Autorizó



DR. EN A. EURÍPIDES HEREDIA RODRÍGUEZ
 DIRECTOR GENERAL DE ADMINISTRACIÓN Y FINANZAS

NOTAS A LOS ESTADOS FINANCIEROS

INSTITUTO DE TRANSPARENCIA, ACCESO A LA INFORMACIÓN PÚBLICA Y PROTECCIÓN DE DATOS PERSONALES DEL ESTADO DE MÉXICO Y MUNICIPIOS.

NOTAS DE MEMORIA

Las cuentas de orden se utilizan para registrar movimientos de valores que no afecten o modifiquen el balance del ente contable, sin embargo su incorporación en libros es necesaria con fines de recordatorio contable, de control y en general sobre los aspectos administrativos, o bien, para consignar sus derechos o responsabilidades contingentes que puedan, o no, presentarse en el futuro.

Las cuentas que se manejan para efectos de estas Notas son las siguientes:

Cuentas de Orden Contables y Presupuestales:


Contables:

Instituto de Transparencia, Acceso a la Información Pública y Protección de Datos Personales del Estado de México y Municipios		
Cuentas de Orden Contables		
	<u>septiembre 2024</u>	<u>junio 2024</u>
Cuentas Deudoras		
Almacén	7,075,786.39	7,075,786.39
Cuentas de Control de Organismos Auxiliares		
Bienes Muebles e Inmuebles en Comodato		
	<u>7,075,786.39</u>	<u>7,075,786.39</u>
Cuentas Acreedoras		
Artículos Disponibles por el Almacén	917,852.36	1,017,262.85
Artículos Distribuidos por el Almacén	6,157,934.03	6,058,523.54
Organismos Auxiliares Cuenta de Control		
Comodato de Bienes Muebles e Inmuebles		
	<u>7,075,786.39</u>	<u>7,075,786.39</u>

Presupuestarias:

CUENTAS DE ORDEN	sep-24	jun-24
LEY DE INGRESOS ESTIMADA	228,155,926.72	228,085,571.14
LEY DE INGRESOS POR EJECUTAR	60,632,975.51	122,324,201.62
LEY DE INGRESOS DEVENGADA		
LEY DE INGRESOS RECAUDADA	167,522,951.21	105,761,369.52

CUENTAS DE ORDEN		
PRESUPUESTO DE EGRESOS APROBADO	228,155,926.72	228,085,571.14
PRESUPUESTO DE EGRESOS POR EJERCER	71,053,187.62	120,326,657.17
PRESUPUESTO DE EGRESOS COMPROMETIDO	3,630,932.33	6,140,866.64
PRESUPUESTO DE EGRESOS DEVENGADO		
PRESUPUESTO DE EGRESOS PAGADO	153,471,806.77	101,618,047.33

Elaboró

L.C. JOSÉ OMAR BARRUETA AVILÉS
JEFE DEL DEPARTAMENTO DE CONTABILIDAD Y
PRESUPUESTO**Revisó**

M.A.F. BRENDAKIT DÍAZ CARDOSO
DIRECTORA DE FINANZAS**Autorizó**

DR. EN A. EURÍPIDES HEREDIA RODRÍGUEZ
DIRECTOR GENERAL DE ADMINISTRACIÓN Y FINANZAS

NOTAS A LOS ESTADOS FINANCIEROS

INSTITUTO DE TRANSPARENCIA, ACCESO A LA INFORMACIÓN PÚBLICA Y PROTECCIÓN DE DATOS PERSONALES DEL ESTADO DE MÉXICO Y MUNICIPIOS.

NOTAS DE GESTIÓN ADMINISTRATIVA

INTRODUCCIÓN:

Los Estados Financieros del Instituto de Transparencia, Acceso a la Información Pública y Protección de Datos Personales del Estado de México y Municipios, proveen de información financiera a los principales usuarios de la misma y a la ciudadanía en general.

El objetivo del presente documento es la revelación del contexto y de los aspectos económicos-financieros más relevantes que influyeron en las decisiones del período, y que deberán ser considerados en la elaboración de los estados financieros para la mayor comprensión de los mismos y sus particularidades.

Aquí se informa y explica la respuesta del gobierno a las condiciones relacionadas con la información financiera de cada período de gestión; además, de exponer aquellas políticas que podrían afectar la toma de decisiones en períodos posteriores

1. AUTORIZACIÓN E HISTORIA

a) Fecha de Creación del Instituto


El Instituto de Transparencia y Acceso a la Información Pública y Protección de Datos Personales del Estado de México y Municipios (ITAIPEMyM) se creó jurídicamente como un organismo público descentralizado, con personalidad jurídica y patrimonio propio, creado por decreto No. 46 y publicado en la Gaceta del Gobierno número 83 de fecha 30 de abril de 2004. A partir del 24 de julio de 2008, el Instituto deja de ser un organismo público descentralizado constituyéndose como un Órgano Autónomo según decreto número 172, publicado en la Gaceta del Gobierno número 16 de fecha 24 de julio de 2008.

b) Principales Cambios en su Estructura

El Instituto está representado por un Pleno que se integra por cinco Comisionados, y éste es dirigido por un Comisionado Presidente.

2. PANORAMA ECONÓMICO FINANCIERO

Al Instituto de Transparencia, Acceso a la Información Pública y Protección de Datos Personales del Estado de México y Municipios, se le asignan participaciones estatales, el ejercicio de los recursos se efectúa conforme a las determinaciones del Pleno y a su vez comunica al Ejecutivo del Estado, a través de la Secretaría de Finanzas, cuando ésta así lo requiera, la distribución presupuestal que acuerde, así como el resultado de su ejercicio y aplicación mismas que influyen en la toma de decisiones de la administración.



3. ORGANIZACIÓN Y OBJETO SOCIAL

a) Objeto Social

Conforme a lo establecido en el Artículo 29 de la Ley de Transparencia y Acceso a la Información Pública del Estado de México y Municipios, el Instituto de Transparencia y Acceso a la Información Pública del Estado de México y Municipios tiene por objeto garantizar el ejercicio de los derechos de acceso a la información pública y la protección de datos personales en posesión de los sujetos obligados, conforme a los principios y bases establecidas en la Constitución Federal, Constitución Local, Ley General, así como, lo previsto en esta Ley y demás disposiciones jurídicas aplicables.

b) Principal Actividad

De acuerdo al artículo 41 de la Ley General de Transparencia y Acceso a la Información Pública, el Instituto tendrá las siguientes atribuciones:

- I. Interpretar, en el ámbito de sus atribuciones, esta Ley;
- II. Conocer y resolver los recursos de revisión interpuestos por los particulares en contra de las resoluciones de los sujetos obligados en el ámbito estatal en términos de lo dispuesto en el Capítulo I del Título Octavo de la presente Ley;
- III. Conocer y resolver los recursos de inconformidad que interpongan los particulares, en contra de las resoluciones emitidas por los Organismos garantes de las Entidades Federativas que determinen la reserva, confidencialidad, inexistencia o negativa de la información en términos de lo dispuesto en el Capítulo II, del Título Octavo de la presente Ley;
- IV. Conocer y resolver de oficio o a petición de los Organismos garantes de las Entidades Federativas los recursos de revisión que, por su interés o trascendencia, así lo ameriten, en términos de lo dispuesto en el Capítulo III del Título Octavo de la presente Ley;
- V. Encabezar y coordinar el Sistema Nacional de Transparencia;
- VI. Interponer, cuando así lo aprueben la mayoría de sus Comisionados, acciones de inconstitucionalidad en contra de leyes de carácter federal, estatal o del Distrito Federal, así como de los tratados internacionales celebrados por el Ejecutivo Federal y aprobados por el Senado de la República, que vulneren el derecho de acceso a la información;
- VII. Promover, cuando así lo aprueben la mayoría de sus Comisionados, las controversias constitucionales en términos del artículo 105, fracción I, inciso I), de la Constitución Política de los Estados Unidos Mexicanos;
- VIII. Establecer y ejecutar las medidas de apremio y sanciones, según corresponda, de conformidad con lo señalado en la presente Ley;
- IX. Suscribir convenios de colaboración con los Organismos garantes de las Entidades Federativas o con los sujetos obligados, con el objeto de vigilar el cumplimiento de la presente Ley y promover mejores prácticas en la materia;
- X. Elaborar y presentar un informe anual de actividades y de la evaluación general en materia de acceso a la información pública en el país, así como del ejercicio de su actuación y presentarlo ante la Cámara de Senadores, dentro de la segunda quincena del mes de enero, y hacerlo público, y
- XI. Las demás que le confieran esta Ley y otras disposiciones en la materia.

c) Ejercicio Fiscal:

El ejercicio fiscal es el comprendido del 1 de enero al 31 de diciembre de 2024.

d) Régimen Jurídico:

El Instituto cuenta con personalidad jurídica y patrimonio propio, autónomo en su funcionamiento e independiente en sus decisiones.

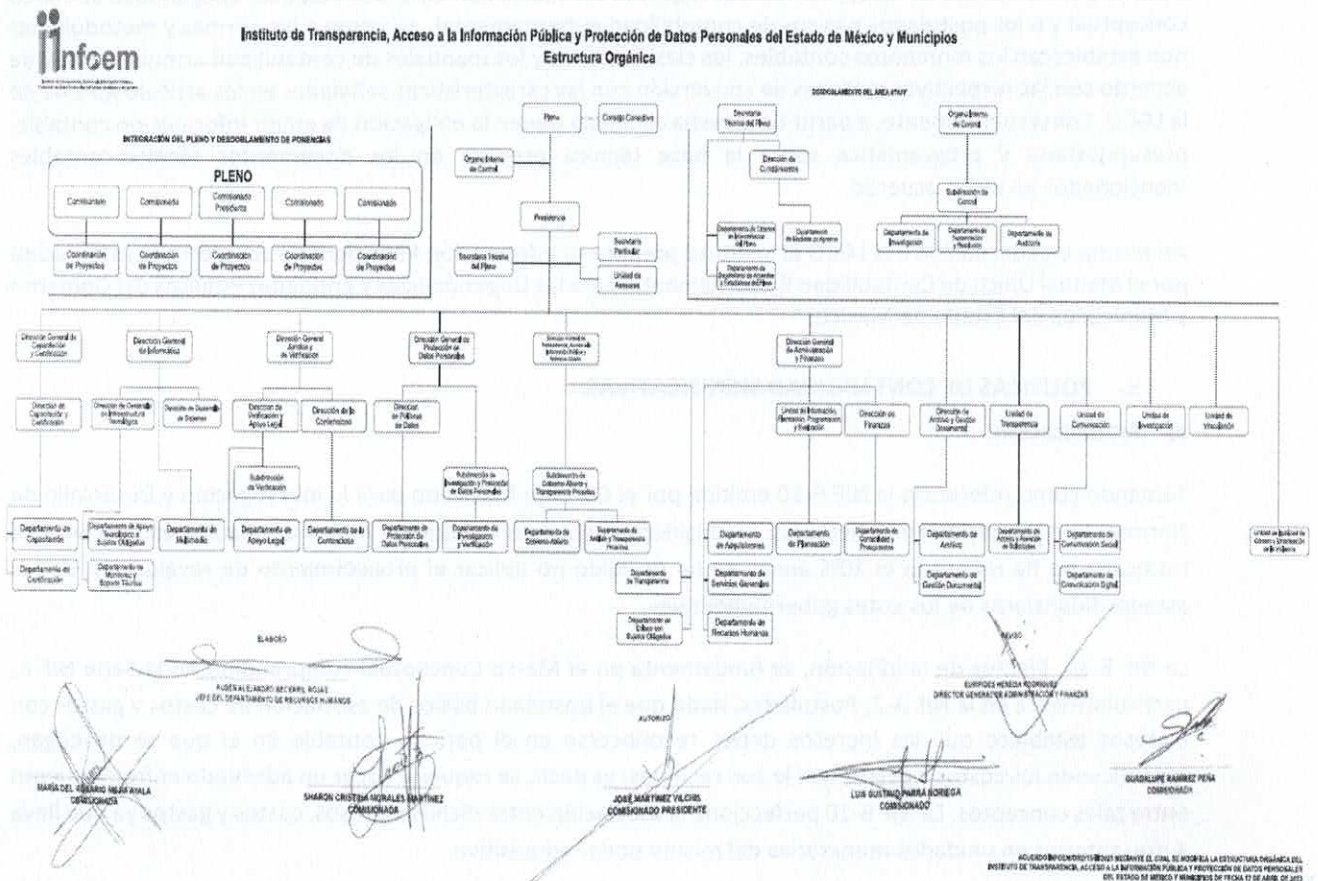
e) Consideraciones Fiscales del Ente:

El Instituto está obligado a retener y enterar el Impuesto Sobre la Renta por Sueldos y Salarios, para efectos federales; y en ámbito estatal entera el Impuesto Sobre Erogaciones por Remuneraciones al Trabajo Personal.

Por su condición, los fines que persigue y por ser un Organismo Autónomo del Gobierno del Estado de México, es una entidad con fines no lucrativos y por ello, no es contribuyente del Impuesto Sobre la Renta; sin embargo, es responsable solidario por las retenciones y entero de los impuestos por pagos a terceros sujetos a retención tales como servicios profesionales, arrendamientos y remuneraciones al personal, así como de exigir documentación que reúna requisitos fiscales cuando esté obligado a ello.

f) Estructura Organizacional Básica:

La estructura organizacional al 30 de Septiembre de 2024 se muestra a continuación:



g) Fideicomisos, Mandatos y Análogos de los cuales es Fideicomitente o Fideicomisario:

El Instituto no cuenta con saldos por este concepto al 30 de Septiembre de 2024.

4. BASES DE PREPARACIÓN DE LOS ESTADOS FINANCIEROS.

El 31 de diciembre de 2008 se publicó en el Diario Oficial de la Federación la Ley General de Contabilidad Gubernamental (LGCG), que entró en vigor el 1° de enero de 2009, y es de observación obligatoria para los poderes Ejecutivo, Legislativo y judicial de la Federación, los Estados y el distrito Federal; los Ayuntamientos de los Municipios; los Órganos político-Administrativos de las Demarcaciones Territoriales del distrito Federal; las Entidades de la administración Pública Paraestatal, ya sean federales, estatales o municipales y los Órganos Autónomos Federales y Estatales.

La Ley tiene como Objetivo establecer los criterios generales que regirán la contabilidad gubernamental y la emisión de la información financiera de los entes públicos, con la finalidad de lograr la armonización contable a nivel nacional, para lo cual fue creado el Consejo Nacional de Armonización Contable (CONAC) como órgano de coordinación.

Con la finalidad de dar cumplimiento al Objetivo de la armonización contable y establecer los ejercicios presupuestales en que tendrá aplicación el conjunto de normas aplicables, el 15 de diciembre de 2010 el Consejo Nacional de Armonización Contable emitió el Acuerdo de interpretación sobre las obligaciones establecidas en los Artículos transitorios de la LGCG que incluye a los organismos Autónomos con la obligación, a partir del 1 de enero de 2012, de realizar registros contables con base acumulativa, apegándose al marco conceptual y a los postulados básicos de contabilidad gubernamental, así como a las normas y metodologías que establezcan los momentos contables, los clasificadores y los manuales de contabilidad armonizados, y de acuerdo con las respectivas matrices de conversión con las características señaladas en los artículo 40 y 41 de la LGCG. Consecuentemente, a partir de la fecha señalada tienen la obligación de emitir información contable, presupuestaria y programática sobre la base técnica prevista en los documentos técnico-contables mencionados en dicho acuerdo.

Así mismo en adecuación a la LGCG el Instituto prepara su información financiera de acuerdo a lo establecido por el Manual Único de Contabilidad Gubernamental para las Dependencias y Entidades Públicas del Gobierno y Municipios del Estado de México.

5. POLÍTICAS DE CONTABILIDAD SIGNIFICATIVAS.

a) Actualización:

Tomando como referencia la NIF B-10 emitida por el Consejo Mexicano para la Investigación y Desarrollo de Normas de Información Financiera, A.C. y considerando que en los últimos 7 años la inflación en la economía mexicana no ha rebasado el 10% anual, se ha decidido no aplicar el procedimiento de revaluación de los estados financieros de los entes gubernamentales.

La NIF B-10, Efectos de la inflación, se fundamenta en el Marco Conceptual comprendido en la Serie NIF A, particularmente en la NIF A-2, Postulados, dado que el postulado básico de asociación de costos y gastos con ingresos establece que los ingresos deben reconocerse en el periodo contable en el que se devengan, identificando los costos y gastos que le son relativos; es decir, se requiere hacer un adecuado enfrentamiento entre tales conceptos. La NIF B-10 perfecciona la asociación entre dichos ingresos, costos y gastos ya que lleva a presentarlos en unidades monetarias del mismo poder adquisitivo.

La NIF A-5, Elementos básicos de los estados financieros, requiere que el análisis del capital contable o del patrimonio contable de una entidad se haga con base en un enfoque financiero; es decir, primero debe determinarse la cantidad de dinero o de poder adquisitivo que corresponde al mantenimiento de dicho capital o patrimonio y, sobre esa base, debe calcularse su crecimiento o disminución. Esta NIF coadyuva al cumplimiento de la NIF A-5, debido a que requiere determinar el mantenimiento del capital contable o patrimonio contable; a este importe, la NIF B-10 le llama efecto de re expresión.

Asimismo, la NIF B-10 tiene sustento en la NIF A-6, Reconocimiento y valuación, en la cual se establece la posibilidad de re expresar cualquier valor utilizado para el reconocimiento de los activos netos de la entidad (como el costo de adquisición o el valor neto de realización, por ejemplo). Esta norma prevé que dicha re expresión se haga con base en índices de precios que permitan determinar cifras más comparables.

En cuanto al alcance, existe una divergencia entre la NIF B-10 y la NIC 29, Información financiera en economías hiperinflacionarias, ya que esta última sólo requiere que se reconozcan los efectos de la hiperinflación. A pesar de que la NIC menciona varias referencias para calificar a una economía como hiperinflacionaria, el parámetro más objetivo indica que esto ocurre cuando la inflación acumulada durante tres años se aproxima o sobrepasa el cien por ciento.

Por su parte, la NIF B-10 requiere que se reconozcan los efectos de la inflación en la información financiera siempre que se considera que sus efectos son relevantes, lo cual ocurre cuando dicha inflación es igual o mayor que el 26% acumulado durante los tres ejercicios anuales anteriores.

b) Operaciones en el Extranjero:

El Instituto no realizó durante el periodo al 30 de Septiembre de 2024 operaciones en el extranjero.

c) Método de Valuación:

No tiene inversiones en acciones en el Sector Paraestatal.

d) Sistema y Método de Valuación de Inventarios y Costo de lo Vendido:

No tiene inventarios de mercancías para venta, por lo que no se determina costo de lo vendido.

e) Beneficios a Empleados:

De acuerdo a la Ley del Trabajo de Servidores Públicos del Estado de México y Municipios, se llevan a resultados en el año en que se vuelven exigibles.

f) Provisiones:

No se han registrado provisiones o reservas que revelar en los estados financieros.

g) Reservas:

No se han registrado reservas en los estados financieros.

h) Cambios en Políticas Contables y Corrección de Errores, Reclasificaciones:

Tomando como referencia el "Acuerdo por el que se Reforman las Reglas Específicas del Registro y Valoración del Patrimonio", publicado en el Diario Oficial de la Federación el 13 de Diciembre de 2011, punto 16. "Cambios en criterios, estimaciones contables y errores, se decidió realizar un cambio en el criterio contable, en la cual se realizara la afectación presupuestal del egreso, comprometiendo el recurso y posteriormente se reconocerá la afectación del devengo y pago.

i) Reclasificaciones:

Para realizar las reclasificaciones del ejercicio 2024, fueron apegadas en el Clasificador Objeto del Gasto, del Manual único de Contabilidad Gubernamental para las Dependencias y Entidades Públicas del Gobierno y Municipios del Estado de México.

j) Depuración y cancelación de saldos:

No se realizó depuración y cancelación de saldo.

6. POSICIÓN EN MONEDA EXTRANJERA Y PROTECCIÓN POR RIESGO CAMBIARIO.

No Aplica.

7. REPORTE ANALÍTICO DEL ACTIVO.**a) Vida Útil y Porcentajes de Depreciación**

Tratándose de adquisiciones de bienes muebles, con un costo igual o mayor a 70 UMAS, se registran contablemente en el activo y la unidad ejecutora del gasto que los adquiera deberá incluirlos en el sistema de control patrimonial para asignar un número de inventario interno y tener un control sobre estos, al mes siguiente de su adquisición se calcula la depreciación de los bienes de acuerdo al porcentaje que marca el Manual Único de Contabilidad Gubernamental para las Dependencias y Entidades Públicas del Gobierno y Municipios del Estado de México.

En caso de los bienes de consumo inmediato su registro se lleva directamente al gasto ya que su monto es menor.

La depreciación se calcula usando el método de línea recta, aplicando tasas anuales conforme lo siguiente:

Bienes Muebles	Tasa de depreciación
Mobiliario y Equipo de Oficina	3%
Equipo de Computo	20%
Equipo de Comunicación	10%
Equipo Fotográfico	10%
Equipo Eléctrico y Electrónico	10%
Vehículos y Equipo de Transporte	10%
Maquinaria, Otros Equipos y Herramienta	10%

b) Cambios en el Porcentaje:

No se realizó ningún cambio en el porcentaje de depreciación de los activos.

c) Gastos Capitalizados:

No se capitalizaron gastos en el ejercicio, tanto financieros como de investigación y desarrollo.

d) Riesgos de Tipo de Cambio:

No se tienen riesgos por tipo de cambio o tipo de interés de las inversiones financieras.

e) Valor Activado:

El Instituto no tiene bienes construidos.

f) Otras Circunstancias de Carácter Significativo:

No se tienen circunstancias de carácter significativo que afecten el activo

g) Desmantelamiento de Activos:

No se realizó ningún procedimiento de desmantelamiento de activos.

h) Administración de Activos:

El instituto no administra activos ya que no cuenta con maquinaria ni equipos de producción.

8. FIDEICOMISOS, MANDATOS Y ANÁLOGOS.

No Aplica.

9. REPORTE DE RECAUDACIÓN.

No Aplica.

10. INFORMACIÓN SOBRE LA DEUDA Y EL REPORTE ANALÍTICO DE LA DEUDA

El Instituto no cuenta con saldo de deuda, sin embargo cuenta con pasivos por un importe de 1 millón 895 mil 658.36 pesos al 30 de Septiembre de 2024

11. CALIFICACIONES OTORGADAS.

No Aplica.

12. PROCESO DE MEJORA.**a) Principales Políticas de Control Interno.**

En materia administrativa se han evaluado las siguientes actividades: integración de pólizas y comprobantes fiscales; el levantamiento físico de los inventarios de bienes muebles y de consumo, el seguimiento al cumplimiento de las observaciones emitidas por la Contraloría Interna y Órgano de Control y Vigilancia, por el Órgano Superior de Fiscalización Estatal y por el despacho de auditores independientes.

b) Medidas de Desempeño Financiero, Metas y Alcance.

Se verificó cumplimiento de avance trimestral de las metas programadas y reportadas por las unidades administrativas.

13. INFORMACIÓN POR SEGMENTOS.

No Aplica.

14. EVENTOS POSTERIORES AL CIERRE.

No Aplica.

15. PARTES RELACIONADAS.

No existen partes relacionadas que pudieran ejercer influencia significativa sobre la toma de decisiones financieras y operativas.

16. RESPONSABILIDAD SOBRE LA PRESENTACIÓN RAZONABLE DE LOS ESTADOS FINANCIEROS.

"Bajo protesta de decir verdad declaramos que los Estados Financieros y sus notas, son razonablemente correctos y son responsabilidad del emisor".

Elaboró**Revisó****Autorizó**

L.C. JOSÉ OMAR BARRUETA AVILÉS
JEFE DEL DEPARTAMENTO DE CONTABILIDAD Y
PRESUPUESTO



M.A.F. BRENDAELIT DÍAZ CARDOSO
DIRECTORA DE FINANZAS



DR. EN A. EURÍPIDES HEREDIA RODRÍGUEZ
DIRECTOR GENERAL DE ADMINISTRACIÓN Y FINANZAS



**Instituto de Transparencia, Acceso a la Información Pública y
Protección de Datos Personales del Estado de México y Municipios**

INFORMACIÓN PRESUPUESTAL CONAC TERCER TRIMESTRE 2024

Calle de Pino Suárez S/N actualmente Carretera Toluca-Ixtapan No. 111, Col. La Michoacana C.P.52166 Metepec, Estado de México Tels. (722)2 26 19 80 www.infoem.org.mx

7

1

Estado Analítico de Ingresos
Del 1 de Enero al 30 de Septiembre de 2024
(Pesos)

Rubro de Ingresos (4)	Ingreso					Diferencia (10)
	Estimado (5)	Ampliaciones y Reducciones (6)	Modificado (7)	Devengado (8)	Recaudado (9)	
Impuestos						
Cuotas y Aportaciones de Seguridad Social						
Contribuciones de Mejoras						
Derechos						
Productos				2,377,151.53	2,377,151.53	2,377,151.53
Aprovechamientos						.00
Ingresos por Ventas de Bienes, Prestación de Servicios y Otros Ingresos	293,547.00		293,547.00	386,182.12	386,182.12	92,635.12
Participaciones, Aportaciones, Convenios, Incentivos Derivados de la Colaboración Fiscal y Fondos Distintos de Aportaciones						.00
Transferencias, Asignaciones, Subsidios y Subvenciones, y Pensiones y Jubilaciones	227,359,555.00		227,359,555.00	164,689,261.98	164,689,261.98	-62,670,293.02
Ingresos Derivados de Financiamientos		502,824.72	502,824.72	70,355.58	70,355.58	70,355.58
Total	227,653,102.00	502,824.72	228,155,926.72	167,522,951.21	167,522,951.21	-60,130,150.79
				Ingresos excedentes¹		

Estado Analítico de Ingresos por Fuente de Financiamiento	Ingreso					Diferencia
	Estimado	Ampliaciones y Reducciones	Modificado	Devengado	Recaudado	
Ingresos del Poder Ejecutivo Federal o Estatal y de los Municipios	.0	.0	.0	.0	.0	.0
Impuestos				.0		.0
Cuotas y Aportaciones de Seguridad Social				.0		.0
Contribuciones de Mejoras				.0		.0
Derechos				.0		.0
Productos¹				.0		.0
Aprovechamientos²				.0		.0
Participaciones, Aportaciones, Convenios, Incentivos Derivados de la Colaboración Fiscal y Fondos Distintos de Aportaciones				.0		.0
Transferencias, Asignaciones, Subsidios y Subvenciones, y Pensiones y Jubilaciones				.0		.0
Ingresos de los Entes Públicos de los Poderes Legislativo y Judicial, de los Órganos Autónomos y del Sector Paraestatal o Paramunicipal, así como de las empresas Productivas del Estado	227,653,102.00	.00	227,653,102.00	167,452,695.63	167,452,695.63	-60,200,506.37
Cuotas y Aportaciones de Seguridad Social				.00		.00
Productos¹				.00		.00
Ingresos por Ventas de Bienes, Prestación de Servicios y Otros Ingresos³	293,547.00	.00	293,547.00	386,182.12	386,182.12	92,635.12
Transferencias, Asignaciones, Subsidios y Subvenciones, y Pensiones y Jubilaciones	227,359,555.00	.00	227,359,555.00	164,689,261.98	164,689,261.98	-62,670,293.02
Ingresos Derivados de Financiamiento	.00	502,824.72	502,824.72	70,355.58	70,355.58	70,355.58
Ingresos Derivados de Financiamientos		502,824.72	502,824.72	70,355.58	70,355.58	70,355.58
Total	227,653,102.00	502,824.72	228,155,926.72	167,522,951.21	167,522,951.21	-60,130,150.79

“Bajo protesta de decir verdad declaramos que los estados financieros y sus notas, son razonablemente correctos y son responsabilidad del emisor”.

Elaboró

L.C. JOSÉ OMAR BARRUETA AVILÉS
JEFE DEL DEPARTAMENTO DE CONTABILIDAD Y PRESUPUESTO

Revisó

MAF BRENDA LIT DÍAZ CARDOSO
DIRECTORA DE FINANZAS

Autorizó

DR. EN A. EURÍPIDES HEREDIA RODRÍGUEZ
DIRECTOR GENERAL DE ADMINISTRACIÓN Y FINANZAS



Estado Analítico del Ejercicio del Presupuesto de Egresos
Clasificación Administrativa
(pesos)

Al 30 de Septiembre de 2024

Concepto	Egresos					Subejercicio 6 = (3 - 4)
	Aprobado	Ampliaciones/ (Reducciones)	Modificado	Devengado	Pagado	
	1	2	3 = (1 + 2)	4	5	
Poder Ejecutivo			-			-
Poder Legislativo			-			-
Poder Judicial			-			-
Órganos Autónomos	227,653,102.00	502,824.72	228,155,926.72	157,102,739.10	153,471,806.77	71,053,187.62
Total del Gasto	227,653,102.00	502,824.72	228,155,926.72	157,102,739.10	153,471,806.77	71,053,187.62

Bajo protesta de decir verdad declaramos que los Estados Financieros y sus Notas son razonablemente correctos y responsabilidad del emisor

Elaboró

L.C. JOSÉ OMAR BARRIETA AVILÉS
JEFE DEL DEPARTAMENTO DE CONTABILIDAD Y PRESUPUESTO

Revisó

MAF BRENDA LIT DÍAZ CARDOSO
DIRECTORA DE FINANZAS

Autorizó

DR. EN A. EURÍPIDES HEREDIA RODRÍGUEZ
DIRECTOR GENERAL DE ADMINISTRACIÓN Y FINANZAS

Concepto	Egresos					Subejercicio 6 = (3 - 4)
	Aprobado	Ampliaciones/ (Reducciones)	Modificado	Devengado	Pagado	
	1	2	3 = (1 + 2)	4	5	
Gasto Corriente	227,653,102.00	502,824.72	228,155,926.72	157,102,739.10	153,471,806.77	71,053,187.62
Gasto de Capital				-		-
Amortización de la Deuda y Disminución de Pasivos				-		-
Pensiones y Jubilaciones				-		-
Participaciones				-		-
Total del Gasto	227,653,102.00	502,824.72	228,155,926.72	157,102,739.10	153,471,806.77	71,053,187.62

Bajo protesta de decir verdad declaramos que los Estados Financieros y sus Notas son razonablemente correctos y responsabilidad del emisor

Elaboró




L.C. JOSÉ OMAR BARRUETA AVILÉS
JEFE DEL DEPARTAMENTO DE CONTABILIDAD Y PRESUPUESTO

Revisó



MAF BRENDAKIT DÍAZ CARDOSO
DIRECTORA DE FINANZAS

Autorizó



DR. EN A. EURÍPIDES HEREDIA RODRIGUEZ
DIRECTOR GENERAL DE ADMINISTRACIÓN Y FINANZAS

Concepto	Egresos					Subejercicio
	Aprobado	Ampliaciones/ (Reducciones)	Modificado	Devengado	Pagado	
	1	2	3	4	5	
Servicios Personales	184,750,065.00	.00	184,750,065.00	129,291,264.86	129,291,264.86	55,458,800.14
Remuneraciones al Personal de Carácter Permanente	75,200,000.00	-827,124.22	74,372,875.78	53,354,761.44	53,354,761.44	21,018,114.34
Remuneraciones al Personal de Carácter Transitorio	237,880.00	-172,202.17	65,677.83	.00	.00	85,677.83
Remuneraciones Adicionales y Especiales	74,216,723.66	1,040,723.70	75,257,447.36	49,815,711.89	49,815,711.89	25,441,735.47
Seguridad Social	26,481,485.34	455,521.67	26,937,007.01	20,981,849.68	20,981,849.68	5,955,157.33
Otras Prestaciones Sociales y Económicas	8,613,976.00	-496,919.98	8,117,056.02	5,138,941.85	5,138,941.85	2,578,115.17
Previsiones	.00	.00	.00	.00	.00	.00
Pago de Estímulos a Servidores Públicos	.00	.00	.00	.00	.00	.00
Materiales y Suministros	1,829,620.00	70,355.58	1,899,975.58	1,591,337.96	1,591,337.96	308,637.62
Materiales de Administración, Emisión de Documentos y Artículos Oficiales	608,817.00	-185,842.21	622,974.79	589,801.33	589,801.33	33,173.46
Alimentos y Utensilios	84,862.00	83,933.69	168,795.69	149,013.72	149,013.72	19,781.97
Materias Primas y Materiales de Producción y Comercialización	.00	.00	.00	.00	.00	.00
Materiales y Artículos de Construcción y de Reparación	4,029.67	44,421.01	48,450.68	45,171.67	45,171.67	3,279.01
Productos Químicos, Farmacéuticos y de Laboratorio	16,101.00	-4,791.03	11,309.97	11,288.97	11,288.97	21.00
Combustibles, Lubricantes y Activos	912,082.70	50,523.12	962,605.82	721,870.69	721,870.69	240,735.13
Vestuario, Blancos, Prendas de Protección y Artículos Deportivos	2.00	167.15	169.15	169.15	169.15	.00
Herramientas, Refacciones y Accesorios Menores	3,725.63	81,943.85	85,669.48	74,022.43	74,022.43	11,647.05
Servicios Generales	32,057,134.00	.00	32,057,134.00	24,419,358.40	20,788,428.07	7,637,775.60
Servicios Básicos	4,935,131.12	47,581.62	4,982,712.74	2,437,791.70	1,954,140.38	2,544,921.04
Servicios de Arrendamiento	4,089,988.57	-6,005.00	4,083,983.57	4,079,759.57	3,094,252.52	4,224.00
Servicios Profesionales, Científicos, Técnicos y Otros Servicios	3,003,898.00	2,800,594.44	5,804,492.44	5,474,346.72	3,881,269.60	330,145.72
Servicios Financieros, Bancarios y Comerciales	342,015.87	4,658.19	346,674.06	342,184.86	342,184.86	4,489.20
Servicios de Instalación, Reparación, Mantenimiento y Conservación	2,199,272.28	3,154,062.38	5,353,334.66	4,252,195.39	3,683,498.57	1,101,139.27
Servicios de Comunicación Social y Publicidad	83,079.00	136,691.27	219,770.27	195,140.27	195,140.27	24,630.00
Servicios de Traslado y Válicos	1,944,353.00	745,253.77	2,689,606.77	1,705,773.78	1,705,773.78	983,832.99
Servicios Oficiales	730,177.00	1,150,180.77	1,880,357.77	1,385,021.55	1,385,021.55	495,336.22
Otros Servicios Generales	14,729,219.16	-8,033,017.44	6,696,201.72	4,547,144.56	4,547,144.56	2,149,057.16
Transferencias, Asignaciones, Subsidios y Otras Ayudas	16,284.00	.00	16,284.00	9,809.14	9,809.14	6,374.86
Transferencias Internas y Asignaciones al Sector Público	.00	.00	.00	.00	.00	.00
Transferencias al Resto del Sector Público	.00	.00	.00	.00	.00	.00
Subsidios y Subvenciones	.00	.00	.00	.00	.00	.00
Ayudas Sociales	16,284.00	.00	16,284.00	9,809.14	9,809.14	6,374.86
Pensionamientos y Jubilaciones	.00	.00	.00	.00	.00	.00
Transferencias a Fideicomisos, Mandatos y Otros Análogos	.00	.00	.00	.00	.00	.00
Transferencias a la Seguridad Social	.00	.00	.00	.00	.00	.00
Donativos	.00	.00	.00	.00	.00	.00
Transferencias al Exterior	.00	.00	.00	.00	.00	.00
Bienes Muebles, Inmuebles e Intangibles	5,999,999.00	.00	5,999,999.00	1,358,399.60	1,358,399.60	7,641,599.40
Mobiliario y Equipo de Administración	1,500,000.00	-543,806.96	956,193.02	814,592.60	814,592.60	141,600.42
Mobiliario y Equipo Educacional y Recreativo	.00	.00	.00	.00	.00	.00
Equipo e Instrumental Médico y de Laboratorio	.00	.00	.00	.00	.00	.00
Vehículos y Equipo de Transporte	500,000.00	.00	500,000.00	.00	.00	500,000.00
Equipo de Defensa y Seguridad	.00	.00	.00	.00	.00	.00
Maquinaria, Otros Equipos y Herramientas	.00	545,603.98	545,603.98	543,807.00	543,807.00	1,796.98
Activos Biológicos	.00	.00	.00	.00	.00	.00
Bienes Inmuebles	.00	.00	.00	.00	.00	.00
Activos Intangibles	5,999,999.00	-1,797.00	6,998,202.00	.00	.00	6,998,202.00
Inversión Pública	.00	.00	.00	.00	.00	.00
Obras Públicas en Bienes de Dominio Público	.00	.00	.00	.00	.00	.00
Obras Públicas en Bienes Propios	.00	.00	.00	.00	.00	.00
Proyectos Productivos y Acciones de Fomento	.00	.00	.00	.00	.00	.00
Inversiones Financieras y Otras Provisiones	.00	.00	.00	.00	.00	.00
Inversiones Para el Fomento de Actividades Productivas	.00	.00	.00	.00	.00	.00
Acciones y Participaciones de Capital	.00	.00	.00	.00	.00	.00
Compra de Títulos y Valores	.00	.00	.00	.00	.00	.00
Concesión de Préstamos	.00	.00	.00	.00	.00	.00
Inversiones en Fideicomisos, Mandatos y Otros Análogos	.00	.00	.00	.00	.00	.00
Otras Inversiones Financieras	.00	.00	.00	.00	.00	.00
Provisiones para Contingencias y Otras Erogaciones Especiales	.00	.00	.00	.00	.00	.00
Participaciones y Aportaciones	.00	.00	.00	.00	.00	.00
Participaciones	.00	.00	.00	.00	.00	.00
Aportaciones	.00	.00	.00	.00	.00	.00
Convenios	.00	.00	.00	.00	.00	.00
Deuda Pública	.00	432,469.14	432,469.14	432,469.14	432,469.14	.00
Amortización de la Deuda Pública	.00	.00	.00	.00	.00	.00
Intereses de la Deuda Pública	.00	.00	.00	.00	.00	.00
Comisiones de la Deuda Pública	.00	.00	.00	.00	.00	.00
Gastos de la Deuda Pública	.00	.00	.00	.00	.00	.00
Costo por Coberturas	.00	.00	.00	.00	.00	.00
Apoyos Financieros	.00	.00	.00	.00	.00	.00
Adeudos de Ejercicios Fiscales Anteriores	.00	432,469.14	432,469.14	432,469.14	432,469.14	.00
Total del Gasto	227,653,102.00	502,824.72	228,155,926.72	167,102,739.10	153,471,806.77	71,053,187.92

Bajo protesta de decir verdad declaramos que los Estados Financieros y sus Notas son razonablemente correctos y responsabilidad del emisor

L.C. JOSÉ MARÍA BARRUETA AVILÉS
 JEFE DEL DEPARTAMENTO DE CONTABILIDAD Y PRESUPUESTO

MAF BRENDA LIT DÍAZ CARDOZO
 DIRECTORA DE FINANZAS

DR. EN. E. EURÍPIDES HEREDIA RODRÍGUEZ
 DIRECTOR GENERAL DE ADMINISTRACIÓN Y FINANZAS

Concepto	Egresos					Subejercicio
	Aprobado	Ampliaciones/ (Reducciones)	Modificado	Devengado	Pagado	
	1	2	3 = (1 + 2)	4	5	
Gobierno	227,653,102.00	70,355.58	227,723,457.58	156,670,269.96	153,039,337.63	71,053,187.62
Legislación				-		-
Justicia				-		-
Coordinación de la Política de Gobierno				-		-
Relaciones Exteriores				-		-
Asuntos Financieros y Hacendarios				-		-
Seguridad Nacional				-		-
Asuntos de Orden Público y de Seguridad Interior				-		-
Otros Servicios Generales	227,653,102.00	70,355.58	227,723,457.58	156,670,269.96	153,039,337.63	71,053,187.62
Desarrollo Social						
Protección Ambiental				-		-
Vivienda y Servicios a la Comunidad				-		-
Salud				-		-
Recreación, Cultura y Otras Manifestaciones Sociales				-		-
Educación				-		-
Protección Social				-		-
Otros Asuntos Sociales				-		-
Desarrollo Económico						
Asuntos Económicos, Comerciales y Laborales en General				-		-
Agropecuaria, Silvicultura, Pesca y Caza				-		-
Combustibles y Energía				-		-
Minería, Manufacturas y Construcción				-		-
Transporte				-		-
Comunicaciones				-		-
Turismo				-		-
Ciencia, Tecnología e Innovación				-		-
Otras Industrias y Otros Asuntos Económicos				-		-
Otras no Clasificadas en Funciones Anteriores		432,469.14	432,469.14	432,469.14	432,469.14	
Transacciones de la Deuda Pública / Costo Financiero de la Deuda				-		-
Transferencias, Participaciones y Aportaciones entre Diferentes Niveles y Órdenes de Gobierno				-		-
Saneamiento del Sistema Financiero				-		-
Adeudos de Ejercicios Fiscales Anteriores		432,469.14	432,469.14	432,469.14	432,469.14	
Total del Gasto	227,653,102.00	502,824.72	228,155,926.72	157,102,739.10	153,471,806.77	71,053,187.62

Bajo protesta de decir verdad declaramos que los Estados Financieros y sus Notas son razonablemente correctos y responsabilidad del emisor


 L.C. JOSÉ OMAR BARRUETA AVILÉS
 JEFE DEL DEPARTAMENTO DE CONTABILIDAD Y PRESUPUESTO


 MAF BRENDA LIT DÍAZ CÁRDOSO
 DIRECTORA DE FINANZAS


 DR. ENA. EURIPIDES HEREDIA RODRÍGUEZ
 DIRECTOR GENERAL DE ADMINISTRACIÓN Y FINANZAS

Instituto de Transparencia, Acceso a la Información Pública y Protección de Datos
Personales del Estado de México y Municipios




Endeudamiento Neto
Del 30 de Junio al 30 de Septiembre de 2024
(Pesos)

Identificación de Crédito o Instrumento	Contratación/Colocación	Amortización	Endeudamiento Neto
	A	B	C = A - B
Créditos Bancarios			
			-
NO APLICA			
			-
			-
Total Créditos Bancarios	-	-	-
Otros Instrumentos de Deuda			
			-
			-
			-
			-
Total Otros Instrumentos de Deuda	-	-	-
TOTAL	-	-	-


Bajo Protesta de decir Verdad Declaramos que el Estado de Variación en la Hacienda Pública y sus Notas son Razonablemente Correctos y Responsabilidad del Emisor

Elaboró




L.C. JOSÉ OMAR BARRUETA AVILÉS
JEFE DEL DEPARTAMENTO DE CONTABILIDAD Y PRESUPUESTO

Revisó



MAF BRENDA LIT DÍAZ CARDOSO
DIRECTORA DE FINANZAS

Autorizó



DR. EN A. EURÍPIDES HEREDIA RODRÍGUEZ
DIRECTOR GENERAL DE ADMINISTRACIÓN Y FINANZAS

Instituto de Transparencia, Acceso a la Información Pública y Protección de Datos Personales del
Estado de México y Municipios
Intereses de la Deuda
Del 30 de Junio al 30 de Septiembre de 2024
(Miles de Pesos)



Identificación de Crédito o Instrumento	Devengado	Pagado
Créditos Bancarios		
NO APLICA		
Total de Intereses de Créditos Bancarios	-	-
Otros Instrumentos de Deuda		
Total de Intereses de Otros Instrumentos de Deuda	-	-
TOTAL	-	-

Bajo Protesta de decir Verdad Declaramos que el Estado de Variación en la Hacienda Pública y sus Notas son Razonablemente Correctos y Responsabilidad del Emisor

Elaboró

L.C. JOSÉ OMAR BARRUETA AVILÉS
JEFE DEL DEPARTAMENTO DE CONTABILIDAD Y PRESUPUESTO

Revisó

MAF BRENDA LIT DÍAZ CARDOSO
DIRECTORA DE FINANZAS

Autorizó

DR. EN A. EURIPIDES HEREDIA RODRÍGUEZ
DIRECTOR GENERAL DE ADMINISTRACIÓN Y FINANZAS

INSTITUTO DE TRANSPARENCIA, ACCESO A LA INFORMACIÓN PÚBLICA Y PROTECCIÓN DE DATOS PERSONALES DEL ESTADO DE MÉXICO Y MUNICIPIOS
Gasto por Categoría Programática
Del 1 de Enero al 30 de Septiembre de 2024
(Pesos)

Concepto	Egresos					
	Aprobado	Ampliaciones / Reducciones	Modificado	Devengado	Pagado	Subejercicio
Programas	227,653,102.00	70,355.58	227,723,457.58	156,670,269.98	153,039,337.63	71,053,187.62
Subsidios: Sector Social y Privado o Entidades Federativas y Municipios	-	-	-	-	-	-
Desempeño de las Funciones	227,653,102.00	70,355.58	227,723,457.58	156,670,269.98	153,039,337.63	71,053,187.62
Administrativos y de Apoyo	227,653,102.00	70,355.58	227,723,457.58	156,670,269.98	153,039,337.63	71,053,187.62
Compromisos	-	-	-	-	-	-
Obligaciones	-	-	-	-	-	-
Programas de Gasto Federalizado (Gobierno Federal)	-	-	-	-	-	-
Participaciones a entidades federativas y municipios	-	-	-	-	-	-
Costo financiero, deuda o apoyos a deudores y ahorradores de la banca	-	-	-	-	-	-
Adeudos de ejercicios fiscales	-	432,469.14	432,469.14	432,469.14	432,469.14	-
Total del Gasto	227,653,102.00	502,824.72	228,155,926.72	157,102,739.10	153,471,806.77	71,053,187.62

"Bajo protesta de decir verdad declaramos que los estados financieros y sus notas, son razonablemente correctos y son responsabilidad del emisor".

Elaboró

L.C. JOSÉ OMAR BARRUETA AVILÉS
 JEFE DEL DEPARTAMENTO DE CONTABILIDAD Y PRESUPUESTO

Revisó

MAF BRENDA LIT DÍAZ CARDOSO
 DIRECTORA DE FINANZAS

Autorizó

DR. EN A. EURÍPIDES HEREDIA RODRÍGUEZ
 DIRECTOR GENERAL DE ADMINISTRACIÓN Y FINANZAS